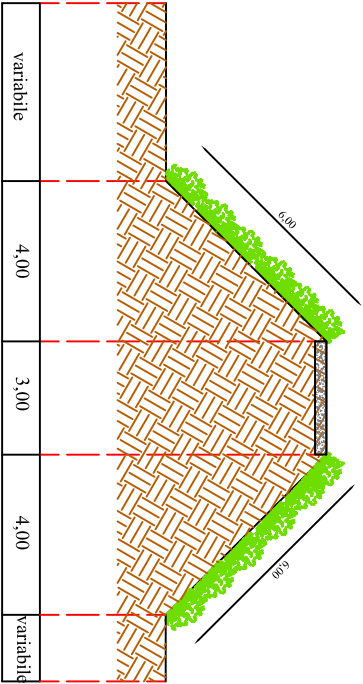


SEZIONE n° 5d
ARGINE DESTRO COLATORE MORTIZZA
Scala 1:200

Vale da Ponte FS a Cascina Delfino verso valle
costante verso valle per 250,00 ml

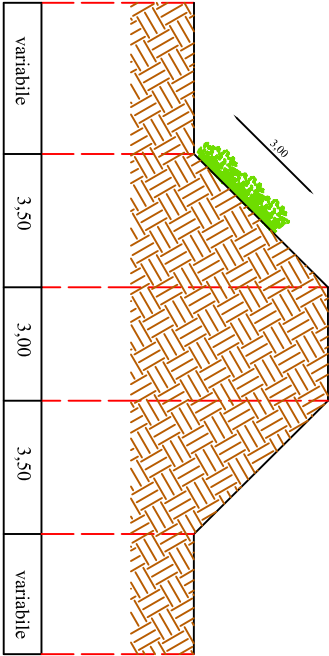
Sfalcio : (6,00+6,00) x 250,00= 3.000,00 mq



SEZIONE n° 7d
ARGINE DESTRO COLATORE MORTIZZA
Scala 1:200

Vale da Chivavione Mortizza a Ponte SP 116
costante verso valle per 2.200,00 ml

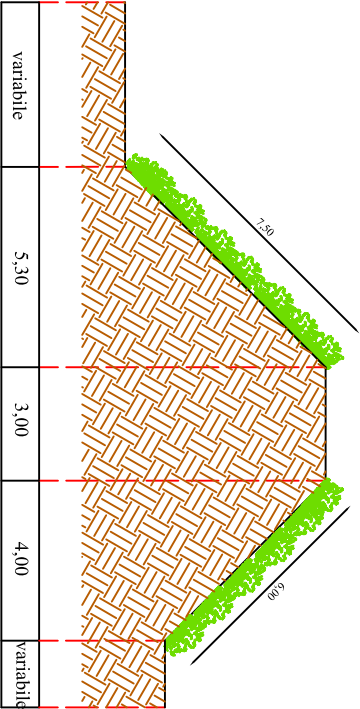
Sfalcio : 3,00 x 2.200,00= 6.600,00 mq



SEZIONE n° 6d
ARGINE DESTRO COLATORE MORTIZZA
Scala 1:200

Vale da Cascina Delfino ad imesto Argine maestro Po
costante verso valle per 1.290,00 ml

Sfalcio : (7,50+6,00) x 1.290,00= 17.415,00 mq



SEZIONE n° 8d
ARGINE DESTRO COLATORE MORTIZZA
Scala 1:200

Vale da fine difesa eis a valle Ponte SP 116
costante per 850,00 ml

Sfalcio: 4,00 x 850,00= 3.400,00 mq

